



Bauformenverzeichnis

S800
315A

Teil

| | |
|----------------------------|----------|
| Fronteinbauschalter | A |
| Bodeneinbauschalter | B |

Sälzer Electric GmbH
Matthiasstraße 16
57482 Wenden
www.saelzer.com

Vertriebszentrum:
Tel. +49 (0) 27 62 / 6 14-110
Fax +49 (0) 27 62 / 6 14-100
sales@salzer.de

Herausgeber: Sälzer Electric GmbH · Produktdatenmanagement (PDM) · 09306 Rochlitz (Germany)

Dieses Dokument ist Eigentum der Sälzer Electric GmbH und ersetzt alle in diesem Bereich bisher erschienenen Publikationen. Gültig bis zum Erscheinen der neuen Ausgabe. Änderungen und Revisionen vorbehalten.

Bauformenverzeichnis

| Bauform | Seite |
|---------|----------|
| 002G1 | B1-1 (6) |
| 003G1 | A1-1 (4) |
| 041G1 | B1-2 (7) |
| 042G1 | B1-3 (8) |



Teil A

Seite
von bis

Vierlochbefestigung

A1-1

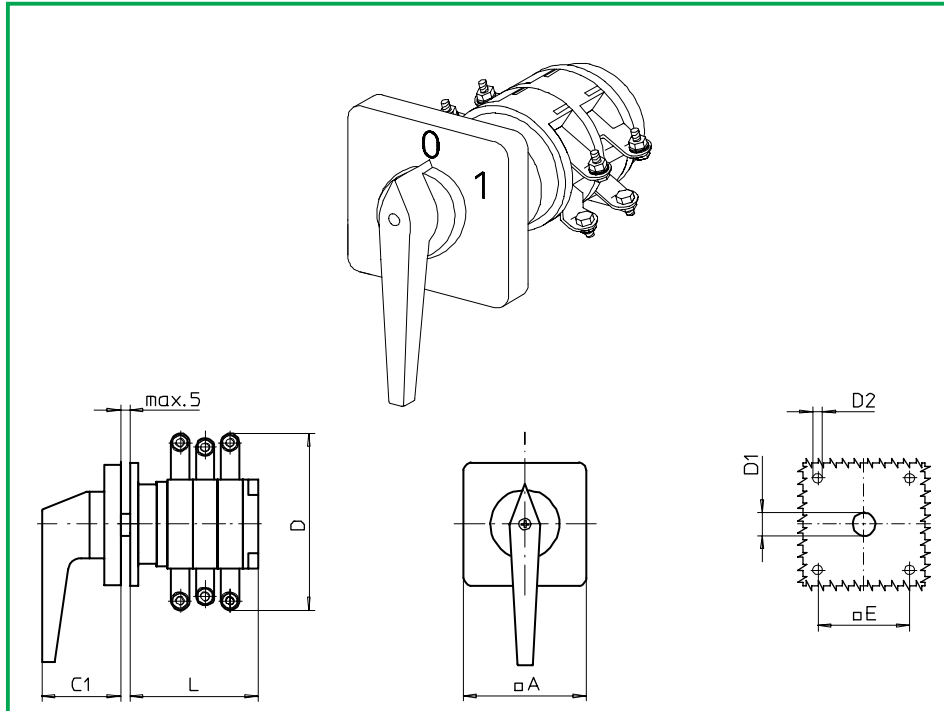
A1-1

Herausgeber: Sälzer Electric GmbH · Produktdatenmanagement (PDM) · 09306 Rochlitz (Germany)

Dieses Dokument ist Eigentum der Sälzer Electric GmbH und ersetzt alle in diesem Bereich bisher erschienenen Publikationen. Gültig bis zum Erscheinen der neuen Ausgabe. Änderungen und Revisionen vorbehalten.

Fronteinbauswitcher

sälzer



**Produktreihe
S800**

Fronteinbauswitcher

**Vierlochbefestigung
104 x 104 mm**

003G1 (IP55)

| Komplettschalter | Pole | Produktreihen | Bemessungsdaten (IEC 60947) | | | Bestellnummer | | | | | | | | |
|---|----------|---------------|-----------------------------|-------------------------------|------------|--------------------------------|--|----------|----------|----------|-------------------|----------|----------|-----------|
| | | | Betriebsstrom I_e | Betriebsleistung bei 380-440V | | | | | | | | | | |
| | | | AC-21A A | AC-23A kW | AC-3 kW | | | | | | | | | |
| Nockenschalter 30°/ 45° /60° /90° Schaltwinkel | 1 ... 24 | S800 | 315 | 132 | 55 | S825 - 61 ... - 003G1 | | | | | | | | |
| SMD-Module zum Grundschaltermodul (GA A45) | | | | | | | | | | | | | | |
| Bauformmodul für Bauform 003G1 | | | S800 | | | BFA8 - 003 | | | | | | | | |
| G-Antriebsmodul 130 x 130 mm für Bauform 003G1 Griffanfangsstellung 09 Uhr Frontschild schwarz, Griff schwarz | | | | | | 8AG1 | | | | | | | | |
| G-Antriebsmodul 130 x 130 mm für Bauform 003G1 Griffanfangsstellung 12 Uhr Frontschild schwarz, Griff schwarz | | | | | | 8BG1 | | | | | | | | |
| Schrifteinlage silber für Antriebsmodul 003G1 | | | | | | FAS8 - (FA-Nummer) | | | | | | | | |
| Abmessungen in mm | | | | | | | | | | | | | | |
| Typ | A | C1 | D* | D1 | D2 | E | L bei ... Schaltzonen (max. 12) | | | | je weitere | | | |
| S825 | 130 | 74 | 210 | 20 | 5,5 | 104 | 1 | 2 | 3 | 4 | 5 | 6 | 7 | 36 |



Teil B

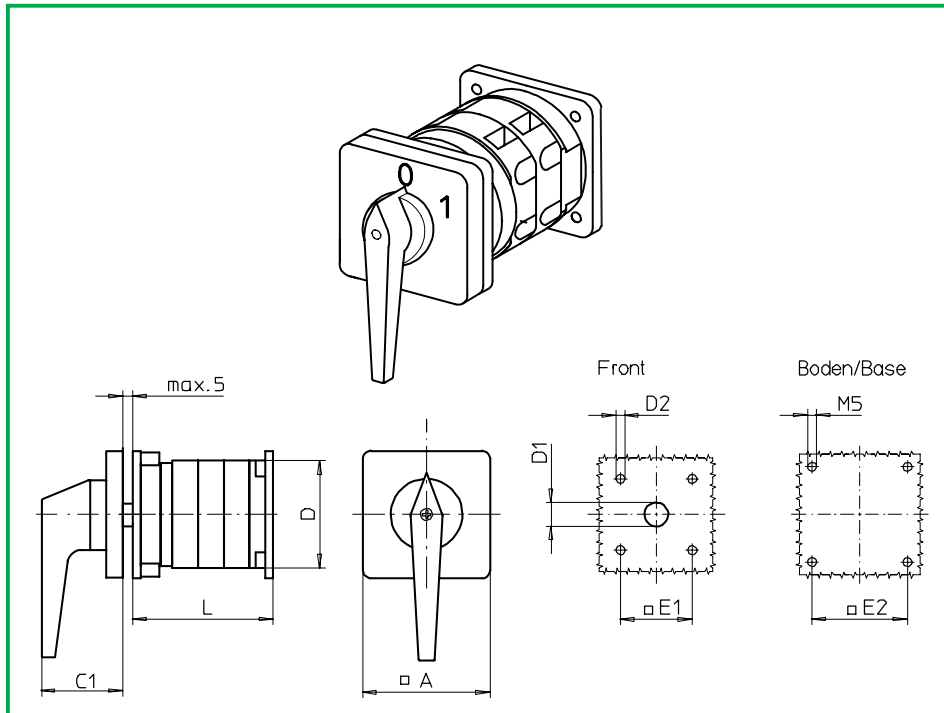
Seite
von bis

Vierlochbefestigung

B1-1

B1-3

Bodeneinbauswitcher



**Produktreihe
S800**

Bodeneinbauswitcher

**Boden-/
Frontbefestigung**

Vierlochbefestigung
104 x 104 mm frontseitig
104 x 104 mm Boden

002G1

| Komplettschalter | Pole | Produktreihen | Bemessungsdaten (IEC 60947) | | | Bestellnummer |
|---|----------|---------------|-----------------------------|-------------------------------|------------|------------------------------|
| | | | Betriebsstrom I_e | Betriebsleistung bei 380-440V | | |
| | | | AC-21A A | AC-23A kW | AC-3 kW | |
| Nockenschalter 30°/ 45°/ 60°/ 90° Schaltwinkel | 1 ... 24 | S800 | 315 | 132 | 55 | S825 - 61 ... - 002G1 |

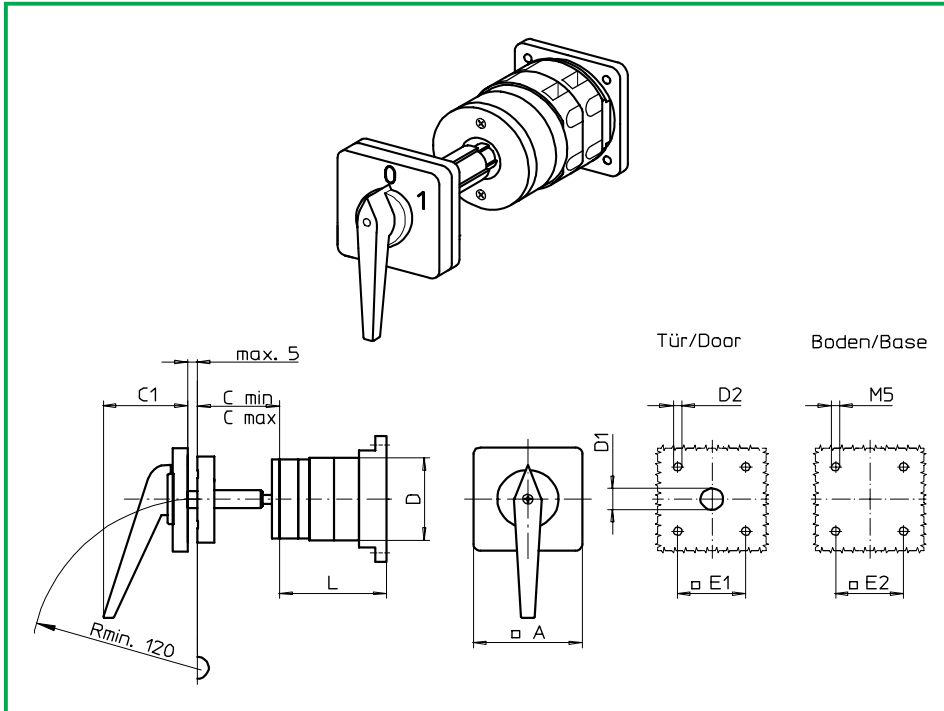
| SMD-Module zum Grundsichermodul (GA A45) | | | | |
|---|--|--|------|--------------------------------|
| Bauformmodul für Bauform 002G1 | | | S800 | BFA8 - 002 |
| G-Antriebsmodul 130 x 130 mm für Bauform 002G1 Griffanfangsstellung 09 Uhr Frontschild schwarz, Griff schwarz | | | | 8AG1 |
| G-Antriebsmodul 130 x 130 mm für Bauform 002G1 Griffanfangsstellung 12 Uhr Frontschild schwarz, Griff schwarz | | | | 8BG1 |
| Schrifteinlage silber für Antriebsmodul 002G1 | | | | FAS8 - (FA-Nummer) |

| Abmessungen in mm | | | | | | | | | | | | | | |
|-------------------|-----|----|-----|----|-----|-----|-----|---------------------------------|-----|-----|-----|-----|-----|------------|
| Typ | A | C1 | D* | D1 | D2 | E1 | E2 | L bei ... Schaltzonen (max. 12) | | | | | | je weitere |
| | | | | | | | | 1 | 2 | 3 | 4 | 5 | 6 | |
| S825 | 130 | 74 | 210 | 20 | 5,5 | 104 | 104 | 96 | 132 | 168 | 204 | 240 | 276 | 36 |

* einschließlich Anschlusswinkel

Bodeneinbauswitcher

sälzer



**Produktreihe
S800**

Bodeneinbauswitcher

Türkuppung

Vierlochbefestigung

104 x 104 mm frontseitig

104 x 104 mm Boden

041G1 (IP55)

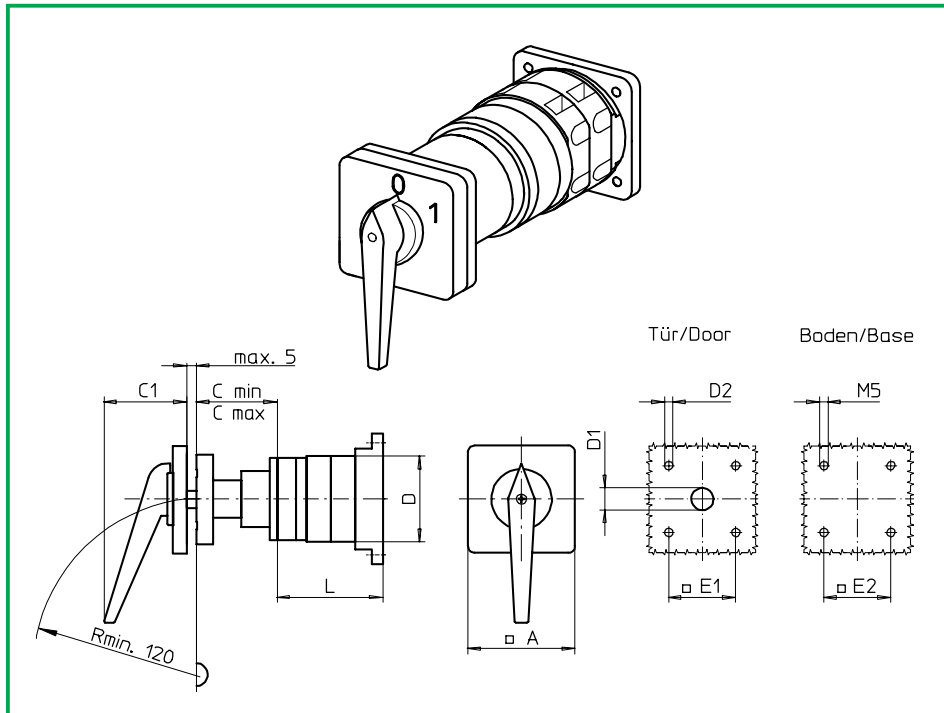
| Komplettswitcher | Pole | Produktreihen | Bemessungsdaten (IEC 60947) | | | Bestellnummer |
|---|----------|---------------|-----------------------------|-------------------------------|------------|------------------------------|
| | | | Betriebsstrom I_e | Betriebsleistung bei 380-440V | | |
| | | | AC-21A A | AC-23A kW | AC-3 kW | |
| Nockenswitcher 30°/ 45°/ 60°/ 90° Schaltwinkel | 1 ... 24 | S800 | 315 | 132 | 55 | S825 - 61 ... - 041G1 |

| SMD-Module zum Grundswitchermodul (GA A45) | | | | | | |
|---|--|--|------|--|--|--------------------------------|
| Bauformmodul für Bauform 041G1 | | | S800 | | | BFA8 - 041 |
| G-Antriebsmodul 130 x 130 mm für Bauform 041G1 Griffanfangsstellung 09 Uhr Frontschild schwarz, Griff schwarz | | | | | | 8AG1 |
| G-Antriebsmodul 130 x 130 mm für Bauform 041G1 Griffanfangsstellung 12 Uhr Frontschild schwarz, Griff schwarz | | | | | | 8BG1 |
| Schrifteinlage silber für Antriebsmodul 041G1 | | | | | | FAS8 - (FA-Nummer) |

| Abmessungen in mm | | | | | | | | | | | | | |
|-------------------|-----|------|------|----|-----|----|-----|-----|-----|------------------------------------|-----|-----------|----|
| Typ | A | Cmin | Cmax | C1 | D* | D1 | D2 | E1 | E2 | L bei ... Schaltzonen (max. 12) je | | | |
| | | | | | | | | | | 1 | 2 | 3 weitere | |
| S825 | 130 | 75 | 102 | 74 | 210 | 20 | 5,5 | 104 | 104 | 90 | 126 | 162 | 36 |

* einschließlich Anschlusswinkel

Bodeneinbauswitcher



**Produktreihe
S800**

Bodeneinbauswitcher

Türverriegelung

Vierlochbefestigung

104 x 104 mm frontseitig

104 x 104 mm Boden

042G1 (IP55)

| Komplettswitcher | Pole | Produktreihen | Bemessungsdaten (IEC 60947) | | | Bestellnummer |
|---|----------|---------------|-----------------------------|-------------------------------|------------|------------------------------|
| | | | Betriebsstrom I_e | Betriebsleistung bei 380-440V | | |
| | | | AC-21A A | AC-23A kW | AC-3 kW | |
| Nockenswitcher 30°/ 45°/ 60°/ 90° Schaltwinkel | 1 ... 24 | S800 | 315 | 132 | 55 | S825 - 61 ... - 042G1 |

| SMD-Module zum Grundswitchermodul (GA A45) | | | | | | |
|---|--|--|------|--|--|--------------------------------|
| Bauformmodul für Bauform 042G1 | | | S800 | | | BFA8 - 042 |
| G-Antriebsmodul 130 x 130 mm für Bauform 042G1 Griffanfangsstellung 09 Uhr Frontschild schwarz, Griff schwarz | | | | | | 8AG1 |
| G-Antriebsmodul 130 x 130 mm für Bauform 042G1 Griffanfangsstellung 12 Uhr Frontschild schwarz, Griff schwarz | | | | | | 8BG1 |
| Schrifteinlage silber für Antriebsmodul 042G1 | | | | | | FAS8 - (FA-Nummer) |

| Abmessungen in mm | | | | | | | | | | | | | |
|-------------------|-----|------|------|----|-----|----|-----|-----|-----|------------------------------------|-----|-----------|----|
| Typ | A | Cmin | Cmax | C1 | D* | D1 | D2 | E1 | E2 | L bei ... Schaltzonen (max. 12) je | | | |
| | | | | | | | | | | 1 | 2 | 3 weitere | |
| S825 | 130 | 75 | 102 | 74 | 210 | 20 | 5,5 | 104 | 104 | 90 | 126 | 162 | 36 |

* einschließlich Anschlusswinkel



Schneller liefern durch SMD

Um eine noch größere Flexibilität für die weltweite Lieferbereitschaft innerhalb von 24h zu erhalten, hat Sälzer Electric das SMD-System (Sälzer Modular Design) eingeführt.

SMD-Module sind einzeln vorgefertigte und geprüfte Kompletmodule, die im SMD-Service in ausreichender Stückzahl gelagert werden. Aus Grundschaltermodulen, Bauformmodulen und Antriebsmodulen kann der vom Kunden gewünschte komplette Schalter im SMD-Service mit wenigen Handgriffen zur Lieferung bereitgestellt und verpackt werden.

– zurück –